



# EVROPSKI TEDEN ZMANJŠEVANJA ODPADKOV

**KAKO PRIJAVITI SVOJO ETZO AKCIJO NA STRANI**

<https://ewwr.eu/>



# Zakaj je potrebno registrirati akcijo?

- Portal EWWR <https://ewwr.eu/> je **krovni portal** Evropskega tedna zmanjševanja odpadkov, na katerem se zbirajo in beležijo akcije vseh prijaviteljev širom Evrope
- Na ta način vas lahko poiščejo zainteresirani deležniki, prav tako pa lahko tudi vi raziskujete druge akcije: <https://ewwr.eu/actions-db/>
- Akcije lahko razvrščate po **tematikah, letih izvedbe, tipu organizacije prijavitelja in regijah oz. državah**
- S prijavo akcije se lahko potegujete tudi za [nagrado EWWR](#)



# Zemljevid vseh prijavljenih akcij

ewwr.eu/action-map/

REGISTER LOGIN

PROJECT TAKE PART GET INSPIRED ACTIONS TOOLS PRESS & MEDIA CONTACT US

## DISCOVER THE EWWR ACTIONS

Explore the map or [search the database](#)

These actions refer to the 2021 edition of the EWWR.  
Map is loading, this can take a while...

2021 EWWR Actions

Ta zemljevid je bil ustvarjen s programom Google Moji zemljevidi. Ustvarite svojega

Podatki na zemljevidu © 2021 Google Pogoji 500 km Bližnjemetpke



EUROPEAN WEEK  
FOR WASTE  
REDUCTION

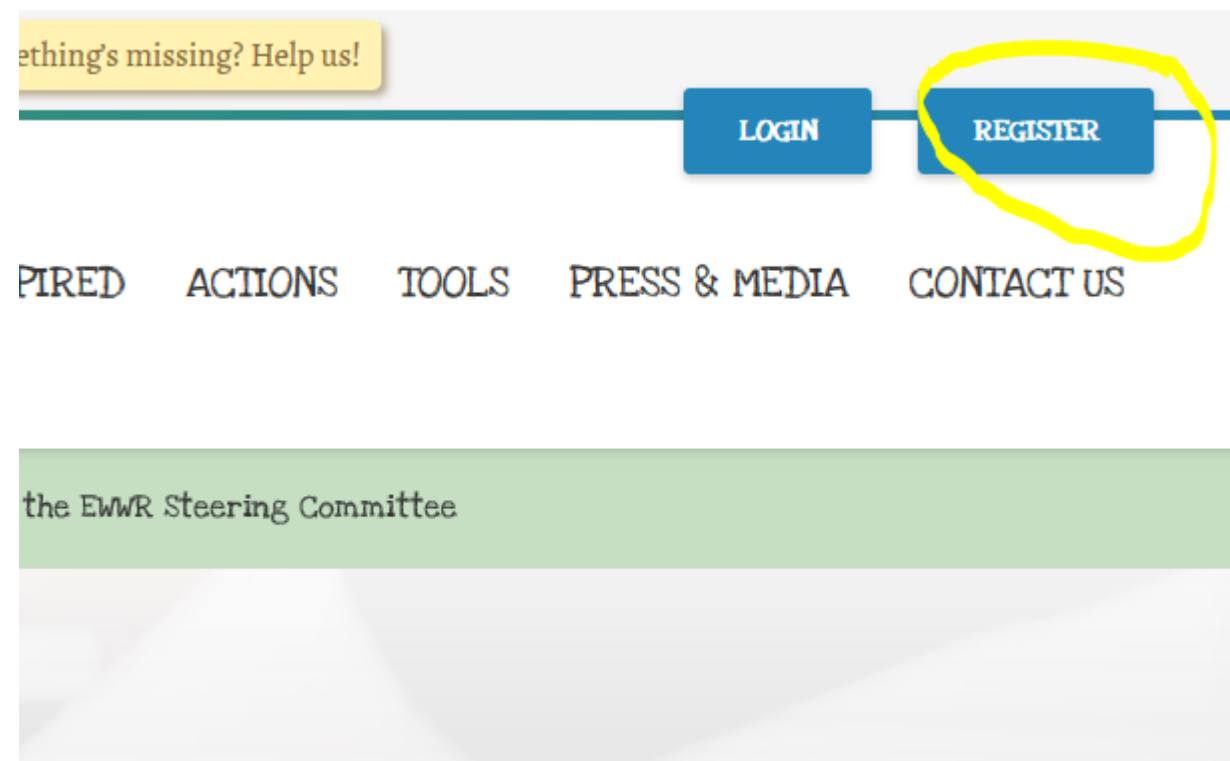
# KAKO PRIJAVITI AKCIJO?



# 1. korak: Ustvarite račun

- Pojdite na stran <https://ewwr.eu/>\*
- Kliknite na “**Register**” („Registracija“)
- V kolikor že imate račun, kliknite na “**Login**” („Prijava“)

*\*Portal je v angleškem jeziku, prijavni obrazec, ki je dostopen po registraciji, pa je na voljo tudi v slovenščini.*





# 1. korak: Ustvarite račun

## NA VOLJO STA DVE MOŽNOSTI:

1. Izberite si uporabniško ime, vnesite e-naslov ter potrdite s klikom na gumb “**Register**”

(„Registriraj se“)





➤ Preverite svoj e-nabiralnik

2. Prijavite se s svojim računom Facebook/Google


Username

Email


**ATTENTION**  
Actions taking place in


-  CATALONIA
-  GERMANY
-  FRANCE
-  HUNGARY

need to be registered on [external websites.](#)

Je ne suis pas un robot   
reCAPTCHA  
Confidentialité - Conditions

Registration confirmation will be emailed to you.

 Continue with Facebook

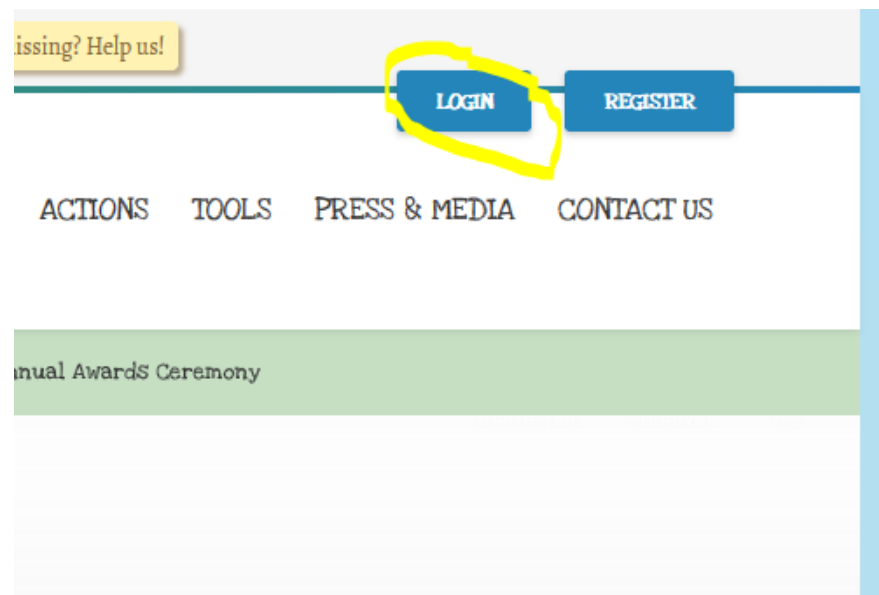
 Continue with Google



## 2. korak: Prijavite se v svoj račun

Če izberete prvo opcijo, preverite svoj e-nabiralnik. Nato se vrnite na stran, vnesite uporabniške podatke in se prijavite.


Na spletno stran [ewwr.eu](http://ewwr.eu) se lahko prijavite kadarkoli




Registration complete. Please check your email.


Username or Email Address

Password

Je ne suis pas un robot  reCAPTCHA

Remember Me

 Continue with Facebook

 Continue with Google

[Register](#) | [Lost your password?](#)

[← Back to EWWR](#)



## 3. korak: Dodajte svojo akcijo

- Kliknite na “**New**” („Novo“) za dodajanje nove akcije
- Kliknite na “**My Action**” („Moje akcije“) za dodajanje in urejanje obstoječih akcij
- Kliknite na “**Profile**” („Profil“), če želite spremeniti jezik (EN, DE, ES, IT, FR) ali dopolniti svoj profil

Dashboard

Welcome to EWWR

Welcome!

[Click here if you want to manage or add ACTIONS](#)

[Click here if you want to edit your profile \(i.e. change dashboard language\)](#)

**ATTENTION**  
Actions taking place in

- CATALONIA
- GERMANY
- FRANCE
- HUNGARY

need to be registered on [external websites.](#)





## 3. korak: Dodajte akcijo

Zgoraj levo kliknite na ikono  
“+New” („Novo“) in izberite  
“Action” („Akcija“)

WordPress logo EWWR + New

Dashboard Actions

My Action

Profile

Collapse menu

Welcome to EWWR

Welcome!

[Click here if you want to manage or add ACTIONS](#)

[Click here if you want to edit your profile \(i.e. change dashboard language\).](#)

**ATTENTION**  
Actions taking place in

- CATALONIA
- GERMANY
- FRANCE
- HUNGARY

need to be registered on [external websites.](#)



# 4. korak: Izpolnite podatke

EWWR + New Howdy, petraf

Dashboard My Action All Actions Add a new action Profile Collapse menu

## Add a new action

Ime akcije

Practical information about the action developer

**ATTENTION**

Actions taking place in

- CATALONIA
- GERMANY
- FRANCE
- HUNGARY

need to be registered on [external websites](#).

ENG FRA ITA ESP POR NED SWE **SLO** BUL TUR GRE

Obrazec za registracijo

Obrazec za registracijo

Akcija za ozaveščanje o Evropskem tednu zmanjševanja odpadkov (v nadaljevanju ETZO)

Obrazec za prijavo izpolnite z natančnimi in jedrnatimi podatki. Jasen opis akcije je bistven za njeno dobro razumevanje.

Opomba: Prijava na dogodek in na posamezno mesto je obvezna, saj vsem prijaviteljem in organizatorjem omogoča dostop do komunikacijskih orodij ETZO in navedbo v programu ETZO. Na primer: Če se prijavlja veriga supermarketov, je treba obrazec za registracijo izpolniti za vsako posamezno trgovino, kjer bo akcija potekala. Pri tem ni treba izpolniti vsake prijave od začetka, temveč lahko prvo prijavo preprosto ponovite. Če imate vprašanja o prijavi, se obrnite na svojega koordinatorja.

Varnost podatkov: Vsi podatki in informacije bodo posredovani le organizatorju in se ne bodo uporabili v komercialne namene.

Preden začnete izpolnjevati ta obrazec, preberite zahteve ETZO, opredeljene v [Pogojih sodelovanja](#), in potrdite, da se strinjate z njimi.

Privacy

Publish

Save Draft Preview

Status: Draft Edit

Visibility: Public Edit

Publish immediately Edit

Publish



## 4. korak: Izpolnite podatke

- Vsaka sekcija prijavnega obrazca ima na voljo napotke v slovenščini (gl. sliko)
- Vzorec izpolnjenega obrazca (v slovenščini) [vam je na voljo tu](#)
- Ne pozabite se prijaviti na [EWWR nagrade!](#)

Would you like to enter your EWWR action to compete for the EWWR awards? \*

No  Yes

FRA Souhaitez-vous que votre action SERD concourt pour les Trophées de la SERD?

ITA Vorresti che la tua azione SERR concorresse alle premiazioni SERR?

ESP ¿Le gustaría presentar su acción a los Premios Europeos de la Prevención de Residuos?

POR Gostaria inscrever a sua ação EWWR para concorrer aos prémios EWWR?

NED Wenst u deel te nemen aan de Awards wedstrijd?

SWE Vill du att ditt projekt ska delta i tävlingen EWWR Award?

SLO Se želite potegovati za nagrado Evropskega tedna zmanjševanja odpadkov?

BUL Искате ли да въведете вашето действие по ECHO, за да се състезавате за наградите на ECHO?

TUR EWWR faaliyetinizin EWWR ödülleri için yarışmasını ister misiniz?

GRE Επιθυμείτε να συμμετάσχετε στο διαγωνισμό καλύτερων δράσεων της EWWR;



## 5. korak: Objavite akcijo


- Za objavo akcije kliknite na „**Publish**“ („Objavi“)

ENG FRA ITA ESP POR NED SWE SLO BUL TUR

Please send your results and evaluation after the end of the EWWR to your Coordinator! It will help your Coordinator to select its nominees.

I hereby submit my action for registration within the framework of the European Week for Waste Reduction.

To Save your action, use the [PUBLISH button](#)

Howdy, New user 

Screen Options ▾

**Publish** ▲

Save Draft Preview

🔑 Status: Draft [Edit](#)

👁️ Visibility: Public [Edit](#)

📅 Publish immediately [Edit](#)

**Publish**



# KAKO UREDITI/IZBRISATI SVOJO AKCIJO?

V zavihku “**My Action**” („Moje akcije“) lahko urejate prijavljeno akcijo.

Če kliknete na “**Edit**” („Uredi“), boste imeli možnost, da uredite svojo prijavo.

The screenshot shows the WordPress dashboard interface for the 'My Action' section. The left sidebar contains navigation links: Dashboard, Posts, PublishPress, My Action (highlighted), All Actions, Add a new action, Profile, and Collapse menu. The main content area is titled 'Action' and includes a table of actions. The table has columns for checkboxes, titles, and entity types. One action, 'Digital Clean-up', is highlighted in yellow, and its 'Edit' button is also highlighted in yellow. Other actions in the table are 'Title' (Entity types) and another 'Title' (Entity types). The interface includes filters for 'Bulk Actions' and 'All dates', and an 'Apply' button.



# SHRANITE SPREMEMBE

Ko končate z urejanjem,  
kliknite na “**Update**”  
(„Posodobi“)

The screenshot shows a user interface for editing content. At the top right, it says 'Howdy, test' with a user icon. Below that is a 'Screen Options' dropdown. The main content area is titled 'Publish' and contains several settings: 'Status: Published Edit', 'Visibility: Public Edit', and 'Published on: Sep 1, 2020 at 08:30 Edit'. There is a 'Preview Changes' button at the top right of the settings. At the bottom of the settings area, there are two buttons: 'Move to Trash' and 'Update'. The 'Update' button is highlighted with a yellow circle.



# DELITE SVOJO AKCIJO!

Svoje prijavljene akcije ne pozabite tudi deliti na družbenih omrežjih!

EUROPEAN WEEK  
FOR WASTE  
REDUCTION

PROJECT

TAKE PART

GET INSPIRED

ACTIONS

TOOLS

PRESS & MEDIA

## DISCOVER THE EWR ACTIONS

Explore the map or search the database

These actions refer to the 2020 edition of the EWR.



Help the world,  
share this action!